

BRACELETS EN PAPIER



MATERIEL:

- UN ROULEAU DE PAPIER ESSUIE-TOUT
- UNE PAIRE DE CISEAUX
- DE LA COLLE
- DU PAPIER DE COULEUR


COUPE LE ROULEAU POUR FORMER LE BRACELET



DÉCOUPE DES BANDES DE PAPIER DE DIFFÉRENTES LARGEURS.




COUPE LES BANDES



COUPE LE CARTON POUR CRÉER UNE OUVERTURE



COLLE LES BANDES LES PLUS LARGES D'ABORD



ENSUITE, COLLE ENTRE CHAQUE LES BANDES PLUS FINES



AINSI DE SUITE, TOUT AUTOUR !




COLLE UNE BANDE POUR LA PROPRIÉTÉ SOUS LE BRACELET



PLIE UNE FEUILLE EN 2 ET DÉCOUPE LA MOITIÉ D'UN CŒUR



DÉPLIE ET COLLE LE CŒUR , LE BRACELET EST TERMINÉ !



BONNE FÊTE MAMAN !

