

Fiche tuto


OEUFS POUSSINS

Matériel:

- Oeufs en plastique
- Colle
- Peinture jaune
- Pinceau
- Ciseaux
- Éléments papier imprimés (ci dessous)
- Feutre noir




offert par
**HUGO
L'ESCARGOT**




Peindre les oeufs en jaune et laisser sécher



Imprimer cette fiche et découper les ailes, pattes, bec et crête.



Coller les ailes sur l'oeuf jaune bien sec



Puis la crête, le bec, et les pattes



Créer les yeux avec un feutre noir

