

LA BONNE OMBRE

Relie chaque personnage à son ombre le plus rapidement possible.



A



1



B



2



C



3



D



4



5



E



6



F

MOTS MÊLÉS

La nature est omniprésente dans le Petit Prince, que ce soit dans le livre ou dans le film.

Barre tous ces mots de la liste dans la grille horizontalement, verticalement, à l'endroit, à l'envers et en diagonale.

Une même lettre peut servir plusieurs fois.
Avec les 8 lettres restantes, retrouve le mot-mystère.



BAOBAB
RENARD
JARDIN
FLEURS
ROSE
MOUTON
OISEAU
BOA
ÂNE
GUÉPARD

E	E	E	N	I	A	R	G	E	L
R	S	E	E	N	O	T	U	O	M
V	O	C	N	O	I	S	E	A	U
E	R	O	A	D	S	E	P	B	L
H	E	R	L	R	P	L	A	A	I
C	H	C	U	U	G	U	R	O	E
A	H	E	N	O	B	O	D	B	L
N	L	I	E	B	O	P	T	A	O
F	T	R	E	N	A	R	D	B	S
L	A	M	A	N	I	D	R	A	J

ESCARGOT
GRAINE
LUNE
SOLEIL
ÉCORCE
CHIEN
BOURDON
CHÈVRE
POULE
LAMA



FABRICATION D'UN THAUMATROPE

Pour bien comprendre le principe de l'animation, fabrique un thaumatrope à élastiques.

QU'EST-CE QUE C'EST ?

C'est un disque comprenant deux dessins différents sur chaque face : un lion et une cage par exemple. En faisant tourner le disque rapidement, les deux dessins se superposent et créent une illusion d'optique.

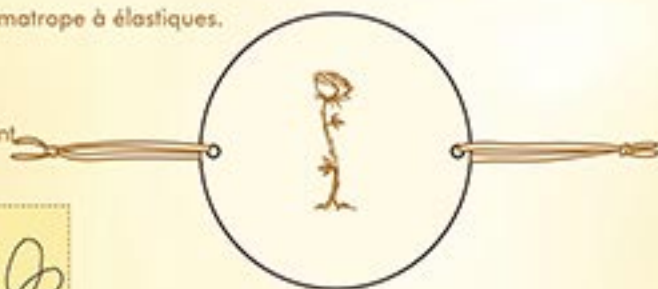
IL TE FAUT :

- une feuille de papier cartonné
- des crayons de couleur ou des feutres
- une perforreuse
- 2 élastiques

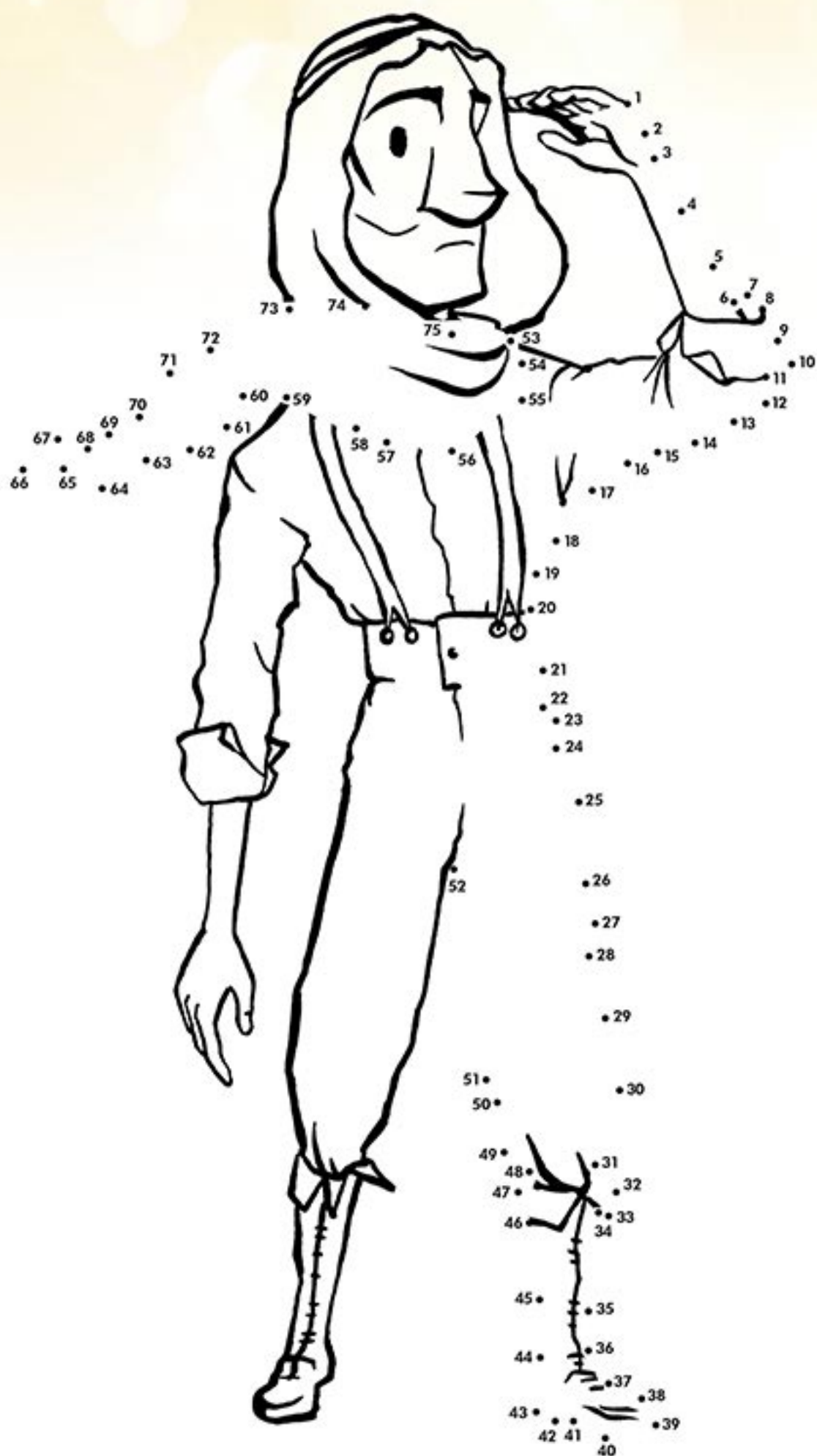


COMMENT FAIRE ?

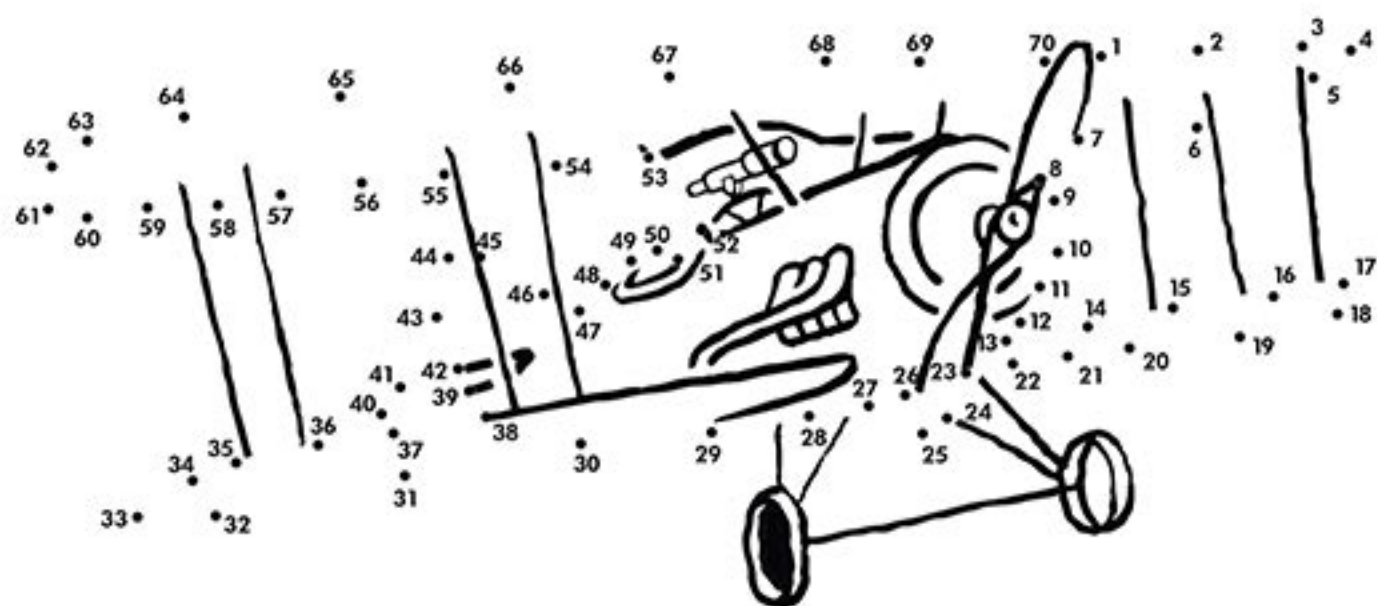
- 1/ Trace deux cercles de 8 cm de diamètre sur la feuille de papier cartonné.
- 2/ Dans le premier cercle, dessine une rose ; dans le second, une cloche en verre.
- 3/ Découpe les deux cercles et colle-les dos à dos.
Penser à mettre les visuels dans un sens opposé l'un à l'autre.
- 4/ Perfore de chaque côté du cercle.
- 5/ Glisse un élastique dans chaque trou et attache-les en faisant un nœud coulant.
- 6/ Fais tourner le disque entre tes doigts (comme pour le « remonter ») en maintenant les élastiques. Puis lâche le disque d'un coup, en tenant les élastiques de chaque côté.



POINTS À RELIER



POINTS À RELIER



QUEL ÂGE AS-TU ?

C'est bientôt l'anniversaire de la petite fille ! Mais quel âge a-t-elle ?

Pour le savoir, **barre toutes les étoiles dont le total ne fait pas 10.**

Note : pour les plus jeunes, remplacer la consigne par : « C'est bientôt l'anniversaire de la petite fille ! Mais quel âge a-t-elle ? Pour le savoir barre toutes les étoiles en double ». Remplacer les bulles par : 10, 10, 9, 9, 7, 7, 6, 6, 5, 5, 4, 4, 11, 11 et 8.



Illustration : La petite fille et le vieil homme

UN JARDIN EXTRAORDINAIRE

Le jardin de l'aviateur regorge de trésors.

Aide la petite fille à y voir plus clair et à trouver, parmi les six pièces de puzzle, celle qui n'appartient pas à la grande image.



QUEL CHEMIN ?

Le Petit Prince cherche le chemin pour retourner auprès de sa rose.
Mais lequel prendre ?



UN TRÉSOR DANS LA TIRELIRE

Il y a sept différences entre les deux images. Peux-tu les retrouver ?



Solution : 1. le bandeau rose 2. la étoile 3. la montre au poignet 4. une décoration bleue sur
5. les boules vertes 6. le numéro 12 sur le cadran 7. les lunettes sur la table



UNIQUE AU MONDE

Ces roses ont toutes des tailles différentes. C'est normal, chaque rose est unique !
Classe-les de la plus petite à la plus grande.



Solution : 2, 7, 1, 5, 6, 4 et 3.

MESSAGE CRYPTÉ

Le renard veut faire passer un message très important au Petit Prince mais on ne comprend plus rien !
Barre une lettre sur deux pour déchiffrer ce qu'il dit et réécris le message sous l'image.

ØJSEV VROTUHDJRKALIISO TFEQ FRATHRYEU CVACDDEEABUK DC'UQNW SAEZCERFEGTH.
ECCVONUJTKEM, ITLH EDSFTJTQRSEDSF SVIBMNPPLGEU. ONNJNQES VXOCIVTB BNIHEGNF
QDUS'ALVKEJCH LUEY CPØELUKRJ, LN'ERSESTEGNFTDIEEHLN EJSHTG IBNVVICIDSSIQBALZEE
PVOFUGRH LNEJSK YKEIUUXE.

.....

.....

.....

.....

.....

.....

.....

.....

.....

.....

L'HISTOIRE

C'est l'histoire
d'une histoire.

C'est l'histoire d'une petite
fille, intrépide et curieuse,
qui vit dans un monde d'adultes.
C'est l'histoire d'un aviateur,
excentrique et facétieux,
qui n'a jamais vraiment grandi.

C'est l'histoire du Petit Prince
qui va les réunir dans une
aventure extraordinaire.



PRÉSENTATION DES PERSONNAGES



LA MÈRE

Femme active et débordée, elle tente de gérer de front sa vie professionnelle et l'éducation de sa fille. Mère aimante et dévouée, très soucieuse de l'avenir de sa fille, elle veut faire d'elle une élève exemplaire.



LA PETITE FILLE

Concentrée et très appliquée dans ses études, c'est déjà presque une adulte dans un corps de petite fille. Sa rencontre avec l'aviateur va lui rendre sa légèreté et l'insouciance de son enfance.

L'AVIATEUR

Dans un monde devenu trop sérieux, ce vieil homme à l'âme d'enfant vit dans sa maison avec les souvenirs du Petit Prince. La rencontre avec la petite fille sera pour lui l'occasion tant attendue d'enfin les partager.



LE RENARD

Cette peluche est trouvée par la petite fille chez l'aviateur et devient le symbole de leur amitié... et la preuve de l'existence du Petit Prince aux yeux de notre héroïne.