

Fiche tuto **LA CARTE FETE DES PERES**


offert par
HUGO
L'ESCARGOT

MATERIEL :

- Papiers de couleur
- Colle
- Ciseaux



1/ Pliez une feuille A4 en deux et encore en deux dans le sens de la longueur




2/ Repliez deux bords vers l'exterieur pour former les manches



3 / Retournez et pliez l'autre extrémité à environ 2cm pour former le col




4 / Retournez à nouveau et formez le col en pliant chaque coté vers l'intérieur



5/ Vous n'avez plus qu'à plier la carte en deux pour former la chemise!!



6/ Prenez un papier d'une autre couleur pour l'intérieur de la carte...



7/ Formez la cravate en pliant un carré en diagonale



Et voilà! La carte est prête!
Facile, non?



BONNE FETE PAPA!