


Matériel:

- Rouleau de papier toilette
- Peinture jaune
- Pinceau
- Ciseaux
- Papier blanc et bleu
- Yeux mobiles
- Colle
- Bouchon plastique
- Feutre noir


offert par
HUGO L'ESCARGOT




1/ peignez un rouleau de papier toilette en jaune (deux couches) et laissez sécher



2/ coupez une bande de papier bleu d'environ 5cm de hauteur



3/ formez la salopette du minion en ne laissant que deux petites bandes de chaque coté



4/ collez un oeil mobile ou un papier avec un oeil dessiné à l'intérieur d'un bouchon de bouteille d'eau



5/ collez le papier sur le bas du minion



6/ puis collez l'oeil...



7/ avec un feutre, ajoutez les détails sur la salopette...

8/ ainsi que les détails sur la tête!



Les enfants peuvent s'amuser avec leurs minions!

