


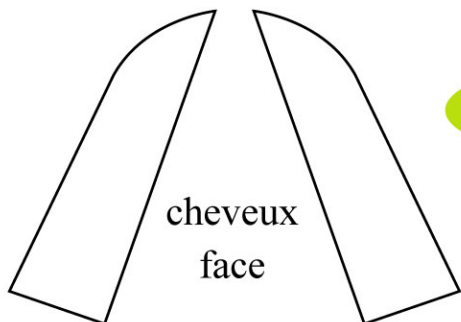


# Marionnette de doigts " Sorcière "

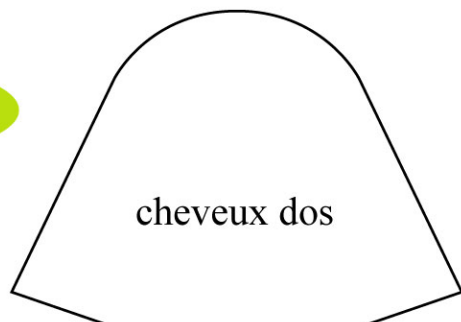


- patron à reproduire et découper -

## FEUTRINE

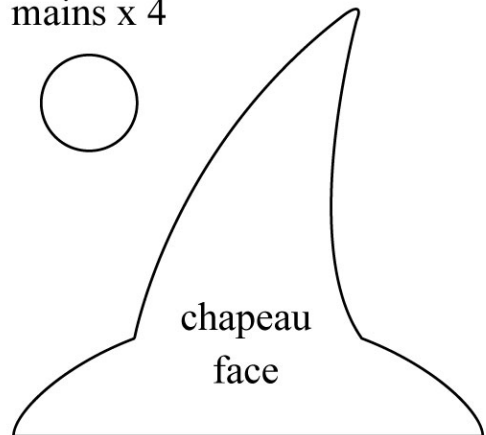



cheveux  
face



cheveux dos

mains x 4



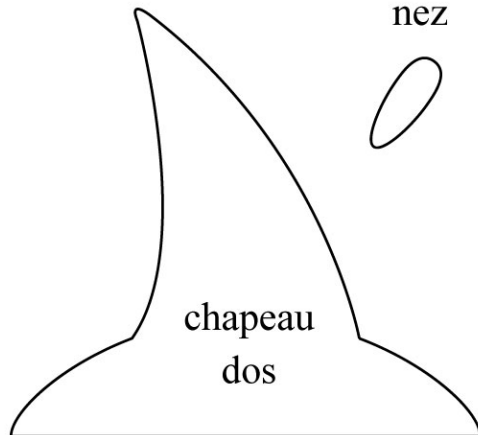
chapeau  
face



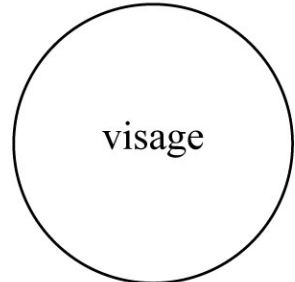
face et dos  
x 2



nez



chapeau  
dos



visage

ruban chapeau face



ruban chapeau dos



## PAPIER


utiliser des perforatrices ; une standard et une pour scrap en étoile  
(reproduire sur de la feutrine pour les plus adroits)



étoile



joue x 2



balais x 2



utiliser des paillettes en  
cuvette pour les boutons

