

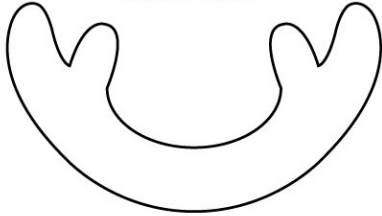
Marionnette de doigts "Rudolph"

- patron à reproduire et découper -

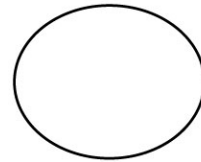


FEUTRINE

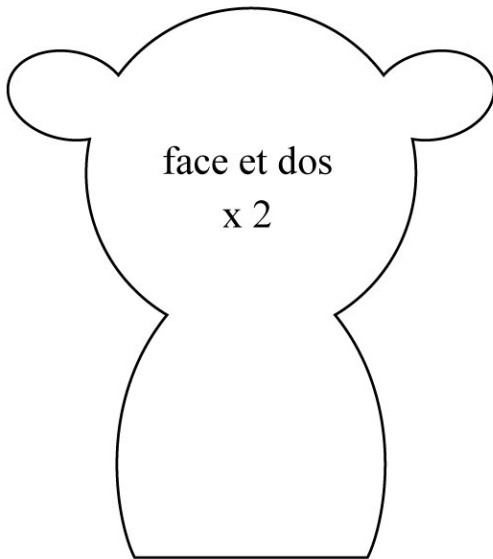
bois x 2



museau



face et dos
x 2



collier x 2



queue



PAPIER

utiliser une perforatrice

(reproduire sur de la feutrine pour les plus adroits)



joue et grelot x 3



utiliser une paille en
cuvette pour la truffe

