



MATERIEL :


- ROULEAU DE PAPIER TOILETTE
- FEUILLE NOIRE
- PEINTURE NOIRE
- AGRAFEUSE (OU COLLE)
- YEUX MOBILES (OU YEUX DESSINÉS)



1/ PLIEZ LE PAPIER NOIR EN DEUX ET DÉCOUPEZ LES AILES EN FORME DE CHAUVE-SOURIS




2/ AGRAFEZ LES AILES AU ROULEAU DE PAPIER TOILETTE PEINT EN NOIR



3/ PLIEZ LE HAUT DU ROULEAU POUR FORMER LE HAUT DE LA TÊTE



4/ COLLEZ LES YEUX DE LA CHAUVE SOURIS...



5/ ET LES DENTS!



FABRIQUEZ AUSSI
UNE MOMIE ET
UNE ARAIGNÉE!



ET C'EST
TOUT!

