


MATÉRIEL:

- BÂTONS DE BOIS
- COLLE FORTE
- PEINTURE DORÉE, BLANCHE OU ARGENTÉE



1/ COLLEZ 3 BÂTONS DE BOIS
POUR FORMER UNE TIGE





2/ PLACEZ D'AUTRES BÂTONS EN OBLIQUE
POUR FORMER UNE BRANCHE DE FLOCONS




LAISSEZ SÉCHER...

3/ ET COLOREZ LA BRANCHE..
(FAITES CECI 6 FOIS!)



4/ ASSEMBLEZ LE FLOCON...
(VOUS POUVEZ LE FAIRE
EN PLUS PETIT ET AVEC
5 BRANCHES)



4/ ACCROCHEZ AU MUR
OU POSEZ-LES SUR UN MEUBLE!

JOYEUX NOËL!



JOYEUX NOËL!

