

BOUGIES DE NOEL EN PAPIER

MATERIEL:



- FEUILLE DE PAPIER BLANCHE
- FEUILLE DE PAPIER JAUNE
- ASSIETTE EN CARTON
- COLLE
- PAILLETTES



DÉCOUPEZ 2 BANDES DE PAPIER



COLLEZ L'EXTREMITÉ DES BANDES ET PLIEZ
LES UNE À UNE L'UNE AU DESSUS DE L'AUTRE



COLLEZ ET COUPEZ
LA FIN POUR FORMER
L'ACCORDÉON

DÉCOUPEZ LE SOCLE
DANS UNE ASSIETTE EN CARTON




COLLEZ L'ACCORDÉON
SUR LE SOCLE




CRÉEZ LA FLAMME
EN PAPIER JAUNE



ET COLLEZ LA SUR LE DESSUS



DÉCOREZ EN COLLANT DES PAILLETTES!



CE BOUGIES
SERONT PARFAITES
POUR DÉCORER
VOTRE TABLE!



JOYEUX NOËL!

