

Matériel:

- Assiettes en carton
- Peinture
- Colle
- Ciseaux
- Pic à brochette

MASQUES DE CARNAVAL




1/ Peindre les assiettes en couleur flashy




2/ Découper la moitié de l'assiette




3/ Former un creu pour le nez au milieu



4/ Avec l'autre moitié, découper des plumes



5/ Dans une autre assiette, découper le masque du dessus 6/ Coller le tout



7/ Créer des trous pour les yeux



8/ Peindre pour décorer le masque



Fixer ensuite le pic à brochette par dessous!



TADAAAAA!
Des masques colorés et funs!