


FICHE TUTO

MATERIEL :

- 1 POIRE
- DES PICS À BROCHETTES
- DES FRUITS
- 1 CAROTTE


OISEAU EN BROCHETTES DE FRUITS

OFFERT PAR **HUGO**
L'ESCARGOT



1/ DÉCOUPEZ LES PATTES ET LE BEC DANS LA CAROTTE

2/ COUPEZ LES FRUITS EN RONDELLES...




3/ COUPEZ LA POIRE EN DEUX

4/ PIQUEZ LES FRUITS DANS LES PICS À BROCHETTES

5/ PIQUEZ LES BROCHETTES DANS LA DEMI POIRE



6/ FORMEZ L'OISEAU (YEUX, BEC ET PATTES)



BON APPETIT!

CRÉATION VALÉRIE LAVALLÉ POUR WWW.HUGOESCARGOT.COM

