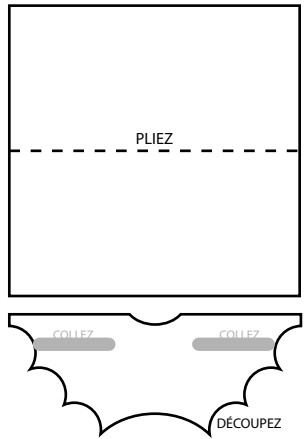


DÉGUISEMENT D'HALLOWEEN CHAUVÉ-SOURIS



- MATERIEL:
- TISSU NOIR
 - CISEAUX
 - CARTON
 - COLLE
 - SERRE-TÊTE




UTILISEZ UN CARRÉ DE TISSU NOIR



PLIEZ LE TISSU EN 4



DÉCOUPEZ LES AILES ET LA TÊTE



OUVREZ LE TOUT ET COLLEZ LES DEUX BRAS

POUR CRÉER DES MANCHES...

ET DÉPLIEZ



DÉCOUPEZ DES OREILLES EN CARTON ET RECOUVREZ PAR DU TISSU

RECOUVREZ LE SERRE-TÊTE...


COLLEZ LES OREILLES, C'EST PRÊT!



L'ENFANT PEUT ENFILER LE HAUT!

ET BOUGER À SON AISE!

ET VOILÀ UNE JOLIE CHAUVÉ-SOURIS!



JOYEUX HALLOWEEN!

CRÉATION VALÉRIE LAVALLÉ POUR WWW.HUGOLESARGOT.COM

