

DÉGUISEMENT FACILE: DINOSAURE!

MATÉRIEL:

- FICHE IMPRIMÉE
- CISEAUX
- COLLE
- AGRAFEUSE
- RUBAN ELASTIQUE

DÉCOUPEZ LES ÉLÉMENTS DE LA FICHE



ATTACHEZ LES BANDES DE PICS LES UNES AUX AUTRES



FORMEZ LES PICS EN COLLANTS LES DEUX PARTIES L'UNE SUR L'AUTRE



FIXEZ LA BANDE FRONTALE AUX PICS EN ADAPTANT AU TOUR DE TÊTE DE L'ENFANT



FORMEZ LE MASQUE EN AGRAFANT UN ELASTIQUE ET METTEZ-LE



INSTALLEZ LE BANDEAU DE PICS SUR LA TÊTE



ACCROCHEZ LES PIEDS AUX CHEVILLES (COUPEZ DERRIÈRE)



N'OUBLIEZ PAS LE T-SHIRT VERT!





ET VOILÀ UN DÉGUISEMENT DE DINOSAURE EN SEULEMENT QUELQUES MINUTES!




DÉGUISEMENT DINOSAURE

OFFERT PAR **HUGO**
L'ESCARGOT




DÉGUISEMENT DINOSAURE


OFFERT PAR **HUGO**
L'ESCARGOT




DÉGUISEMENT DINOSAURE



DÉGUISEMENT DINOSAURE



DÉGUISEMENT DINOSAURE



DÉGUISEMENT DINOSAURE

