FICHE TUTO

TERRAIN DE FOOT EN CARTON

OFFERT PAR HUGO L'ESCARGOT

IL VOUS FAUT :
- UNE PETITE CAISSE EN CARTON
- LES FICHES IMPRIMÉES
- DE LA COLLE
- DES CISEAUX
- DU RUBAN ADHÉSIF
- UNE PETITE BALLE

IMPRIMEZ LES FICHES

DÉCOUPEZ LES

COLLEZ LES ELEMENTS SUR LE CARTON

CHOISISSEZ UN PERSONNAGE ET COLOREZ SON MAILLOT AUX COULEUR DE VOTRE ÉQUIPE!

PLIEZ LES LANGUETTES ET FIXEZ-LES AVEC DU RUBAN ADHÉSIF

LE TERRAIN EST TERMINÉ! FACILE!

POUR JOUEZ, METTEZ LE DOIGT DERRIÈRE UN PERSONNAGE ET TAPEZ DANS LE BALLON!

CRÉATION VALÉRIE LAVALLÉ POUR WWW.HUGOLESCARGOT.COM

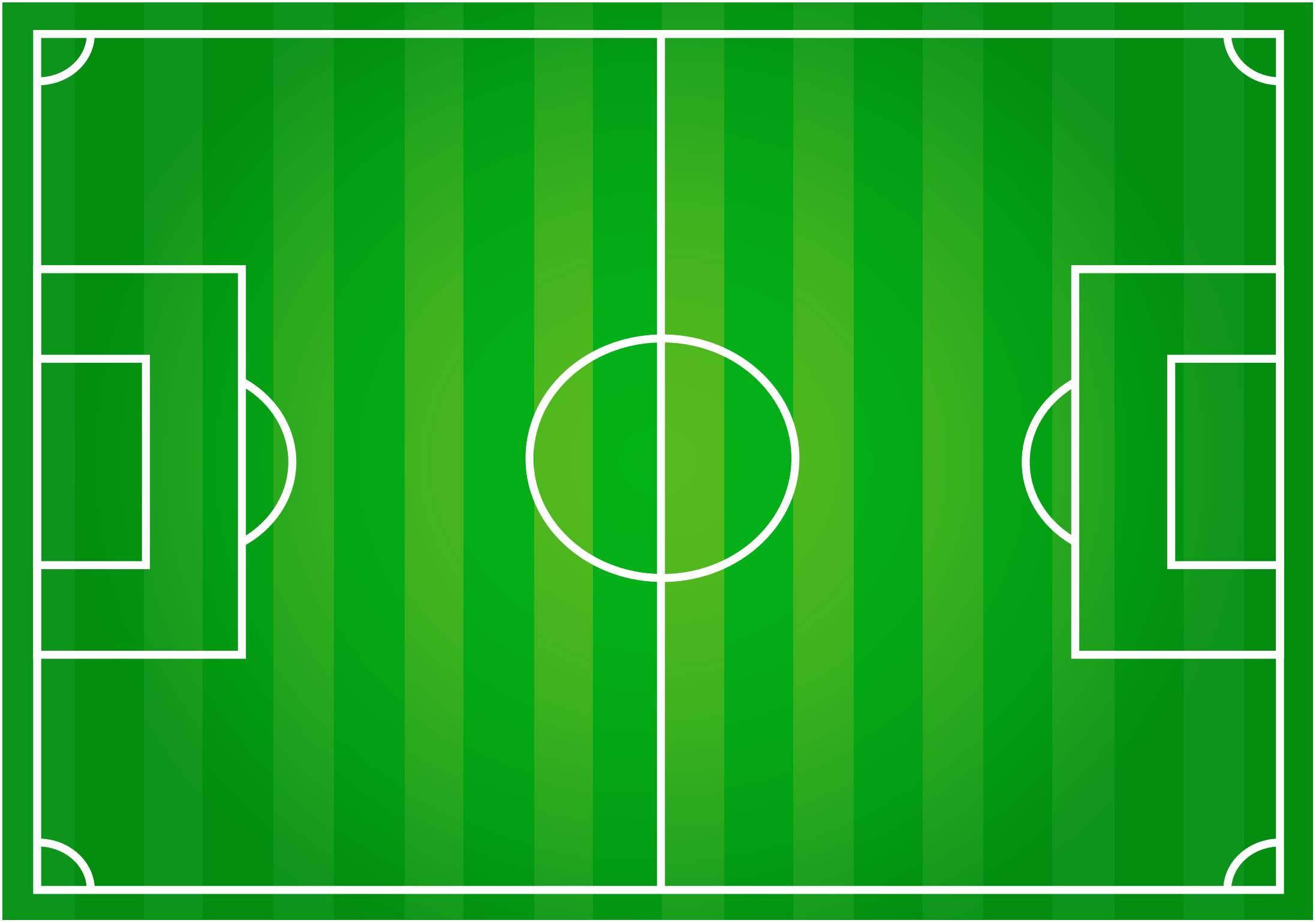

FICHE À IMPRIMER

TERRAIN DE FOOT EN CARTON













OFFERT PAR HUGO L'ESCARGOT
CRÉATION VALÉRIE LAVALLÉ POUR WWW.HUGOLESCARGOT.COM

FICHE À IMPRIMER

TERRAIN DE FOOT EN CARTON

OFFERT PAR
HUGO L'ESCARGOT
CRÉATION VALÉRIE LAVALLÉ POUR WWW.HUGOLESCARGOT.COM

FICHE À IMPRIMER

TERRAIN DE FOOT EN CARTON

OFFERT PAR
HUGO L'ESCARGOT
CRÉATION VALÉRIE LAVALLÉ
POUR WWW.HUGOLESCARGOT.COM