




ZTRINGZ ETOILE



Tourner votre ficelle




La rabattre sur elle




Placer votre ficelle autour de vos pouces et derrière vos petits doigts




Avec votre index passer sous la ficelle qui se trouve entre votre pouce et votre petit doigt, tirer





Faire la même chose de l'autre côté



Passer les pouces sous les ficelles qui se trouvent entre les index et les petits doigts / Passer les ficelles entre les pouces et tirer



Lâcher les deux petits doigts



Passer les petits doigts dans le trou formé au milieu et tirer vers le bas puis lâcher les pouces et tirer une nouvelle fois



Passer les pouces sous les ficelles qui se trouvent entre les petits doigts Et tirer puis lâcher un des petits doigts.

