



# ZRINGZ FLEUR



*Tourner votre ficelle*



*La rabattre sur elle même*




*Placer votre ficelle autour de vos  
pouces et derrière vos petits doigts*



*Prendre la ficelle à l'avant du pouce, la passer derrière le petit doigt puis derrière le pouce.*




*Puis faire la même chose de l'autre côté.*



*Passer l'index sous la ficelle entre  
le pouce et le petit doigt et tirer*



*Faire la même chose de l'autre côté.*



*Passer vos pouces sous  
la ficelle du dessus*



*Tirer*



*Passer vos petits doigts sous  
la ficelle du dessus et tirer*