






ZRINGZ TASSE






*Placer votre ficelle autour de vos
pouces et derrière vos petits doigts*



*Avec votre index passer sous la ficelle qui se trouve entre votre pouce et votre petit doigt et tirer
Faire la même chose de l'autre côté.*



*Avec les pouces attraper les ficelles qui se trouvent à l'avant
de vos petits doigts et tirer*



Passer vos pouces sous la ficelle et tirer.

*Lâcher la ficelle de vos petits
doigts et tirer.*

