

TOILE D'ARAIGNÉE



- MATÉRIEL:
- PICS À BROCHETTES OU BÂTON DE BOIS
 - FEUTRE NOIR
 - LAINE NOIRE
 - FAUSSE ARAIGNÉE

COLORE LES 3 PICS EN NOIR




ATTACHE LE MILIEU DES BAGUETTES EN FORME D'ÉTOILE




LE FIL EST AU CENTRE DE L'ÉTOILE



ENTOURE CHAQUE BAGUETTE AVEC LE FIL DE LAINE PUIS FAIS DE MÊME SUR LA BAGUETTE D'À CÔTÉ




CONTINUE D'ENROULER LE FIL AUTOUR DES BRANCHES POUR FORMER LA TOILE



FAIS UN NOEUD POUR MAINTENIR LE TOUT



ACCROCHE LES TOILES AU MUR ET PLACE LES ARAIGNÉES EN PLASTIQUE SUR LES TOILES



VIVE HALLOWEEN!

