


## HIBOU EN FEUILLES D'AUTOMNE

### Matériel:


- Rouleau papier toilette
- Peinture marron
- Yeux
- Feuilles mortes
- Pinceau
- Pistolet à colle



Replier le rouleau vers l'intérieur pour le fermer



Peindre en marron




Coller les yeux



Coller les feuilles sur l'avant




Coller une feuille pour faire le bec



Coller des feuilles sur les côtés pour faire les ailes



Encoller le fond du rouleau



Coller sur une feuille pour faire les pattes

