

FÉES D'AUTOMNE

Matériel:

- Perles en bois couleur naturel
- Perles en bois bleus / roses
- Cordons
- Peinture bleue/rose/noire
- Feuilles d'automne
- Pistolet à colle
- Pinceaux



Peindre en bleu perle
Pour créer chevelure



Peindre en noir
les yeux




Peindre en rose la bouche
en forme de cœur




Enfiler 2 perles bleues
Dans le cordon



Faire à nœud à chaque
extrémité du cordon



Plier votre cordon en 2
et faire un nœud au
niveau des perles




Enfiler une perle bleue



Pré-trouer les feuilles



Enfiler les feuilles dans
votre cordon



Enfiler une perle
naturel



Enfiler la perle que
Vous avez peint



Enfiler une perle bleue



Encoller votre feuille



Coller la feuille au dos
de votre fée pour créer
les ailes

