


HALLOWEEN ARAIGNÉE EN FILS CHENILLE

Le matériel :

- 5 fils chenille
- Yeux plastique
- Pistolet à colle




Plier en 2 les fils chenille



Tourner pour fermer



Séparer les fils




Rapprocher les fils du centre



Les plier vers le haut et le bas



Couper les 2 fils



Plier le bout des fils



Courber les fils dans le milieu



Encoller les yeux



Coller les yeux