

HALLOWEEN SUCETTE ARAIGNÉE

Le matériel :


- Fils chenille
- Yeux plastique
- Sucette
- Pistolet à colle




Plier en 2 les fils chenille
Et couper




Plier en 2 les fils chenille
Et couper



Plier en 2 les fils chenille
Et couper




Plier en 2 le fil chenille




Le placer sur le bâton
de la sucette



Tourner le fils pour le fixer



Insérer un 2^{ème} fil entre les 2
fils du 1^{er}, tourner pour fixer



Plier le bout des fils
Recommencer les
mêmes étapes



Encoller les yeux



Coller les yeux