


COMMENT FAIRE UN SCOUBIDOU



NOUEZ 2 BRINS EN 4



PLACEZ LES 4 BRINS
COMME CECI



FAITES 2 PONTS AVEC
LES FILS DU HAUT ET DU BAS




PASSEZ LE 3È BRIN DESSUS
ET DEDANS



PASSEZ LE 4È BRIN DESSUS
ET DEDANS



TIREZ DÉLICATEMENT



ON VOIT LE QUADRILLAGE!



LE SCOUBIDOU SE FORME!




COUPEZ



BRÛLEZ LE BOUT (ADULTE)



ET VOILÀ !



DE JOLIS SCOUBIDOUS!



MIXEZ LES COULEURS!



ESSAYEZ, C'EST FACILE!

