




POULE DE PÂQUES EN BOÎTE À OEUFS

Matériel:

- Une boîte d'œufs
- une feuille cartonnée jaune
- une feuille cartonnée rouge
- des yeux amovibles
- des plumes blanches
- un stylo
- un feutre
- une paire de ciseaux
- pistolet à colle



Plier la feuille jaune en 2, dessiner
2 triangles et les découper



Dessiner sur la feuille rouge
2 crêtes et 4 barbillons



Coller sur les sommets de la boîte
Les yeux, becs, crêtes et barbillons



Coller des plumes



Écrire un message sur
le dessus de la boîte d'œufs

