

# ABEILLE EN ASSIETTE EN CARTON



OFFERT PAR **HUGO**  
L'ESCARGOT

- MATÉRIEL:
- ASSIETTES CARTONS
  - PEINTURE JAUNE
  - PAPIER NOIR
  - YEUX ET FEUTRE NOIR
  - COLLE


PEINDRE EN JAUNE  
LE MILIEU D'UNE ASSIETTE



DÉCOUPER DES BANDES  
DE PAPIER NOIR  
D'ENVIRON 1CM




PEINDRE DU PAPIER BULLE  
EN JAUNE PUIS PLACER  
L'ASSIETTE DESSUS POUR  
CRÉER LES ALVÉOLES DE LA RUCHE



COUPER EN FORME  
DE ROND POUR CRÉER  
LE CORPS




COLLER 3  
BANDES NOIRES  
SUR LE CORPS



ET COUPER CE  
QUI DÉPASSE



COLLER LES ANTENNES  
ET LE DARD PAR DESSOUS




COUPER 4 AILES IDENTIQUES  
DANS LE RESTE DE  
L'ASSIETTE



FIXER LES AILES  
2 PAR 2 SOUS LE  
CORPS



COLLER LES YEUX  
ET DESSINER LA  
BOUCHE



ET VOILÀ UNE  
JOLIE ABEILLE  
SUR SA RUCHE!

