


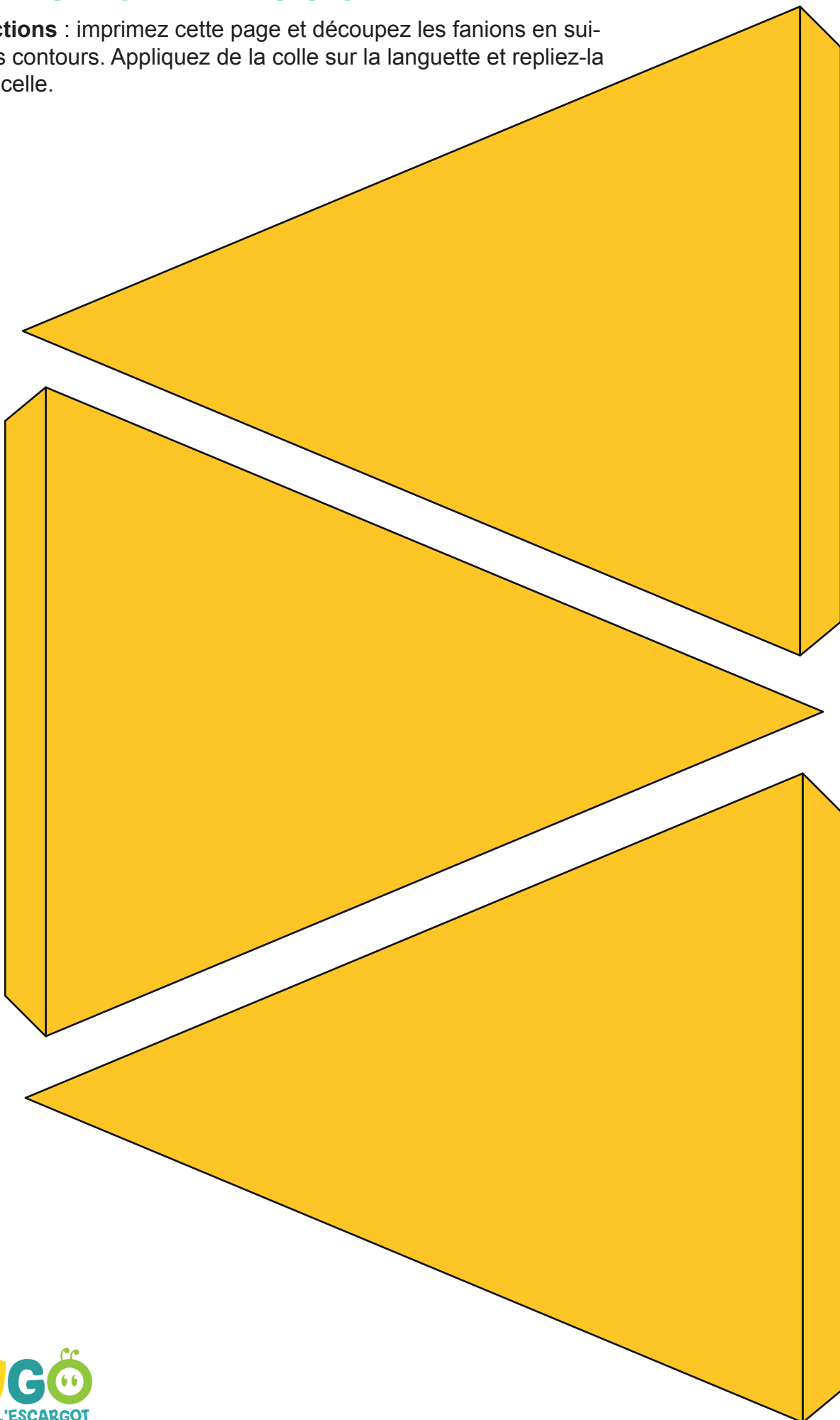
FANIONS À DECOUPER

Instructions : imprimez cette page et découpez les fanions en suivant les contours. Appliquez de la colle sur la languette et repliez-la sur la ficelle.




FANIONS À DECOUPER

Instructions : imprimez cette page et découpez les fanions en suivant les contours. Appliquez de la colle sur la languette et repliez-la sur la ficelle.




FANIONS À DECOUPER

Instructions : imprimez cette page et découpez les fanions en suivant les contours. Appliquez de la colle sur la languette et repliez-la sur la ficelle.




FANIONS À DECOUPER

Instructions : imprimez cette page et découpez les fanions en suivant les contours. Appliquez de la colle sur la languette et repliez-la sur la ficelle.



FANIONS À DECOUPER

Instructions : imprimez cette page et découpez les fanions en suivant les contours. Appliquez de la colle sur la languette et repliez-la sur la ficelle.



FANIONS À DECOUPER

Instructions : imprimez cette page et découpez les fanions en suivant les contours. Appliquez de la colle sur la languette et repliez-la sur la ficelle.

