


FABRIQUER UN TAMBOURIN



- MATERIEL:
- BOITE DE CAMEMBERT
 - FIL
 - PERLES
 - BÂTONNETS
 - PAPIERS
 - CISEAUX
 - COLLE


PEINDRE LES CÔTÉS DES DEUX PARTIES DE LA BOITE



CRÉER DEUX RONDS DE PAPIER DE LA TAILLE DE LA BOITE



DÉCOUPER DES TRIANGLES DE COULEUR



COLLER LES TRIANGLES SUR LES RONDS



PUIS FIXER LA FEUILLE SUR CHAQUE PARTIE DE LA BOITE




TROUER UN CÔTÉ DE LA BOITE



POUR Y FIXER LE FIL AVEC LA PERLE



PUIS L'AUTRE, PUIS REFERMER LA BOITE



COLLER 2 BÂTONS DE BOIS



FENDRE LA BOITE PUIS
FIXER LE BÂTONNET AVEC DE LA COLLE CHAUDE



POUR QU'IL FASSE DU BRUIT, IL SUFFIT DE TOURNER LE TAMBOURIN DANS UN SENS PUIS DANS L'AUTRE!

