



# COUDRE UN SAC DE PLAGE

## Matériel :

- 2 tissus différents
- 2 bandes des tissus 200x10 cm
- 1 machine à coudre
- 1 paire de ciseaux
- 1 feuille A4
- 1 compas



Créer le patron

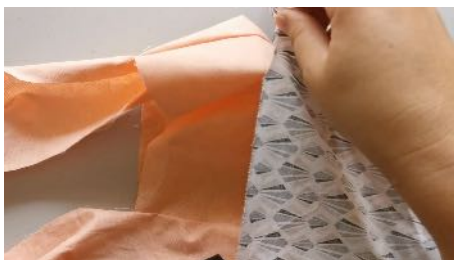
Placer le patron sur les tissus  
et découper à 1,5 cm du bord



Plier les tissus en 2 et cranter  
pour marquer le milieu

Placer les bandes de tissus  
sur les formes découpées


Coudre à la machine



Placer les sacs ensemble  
endroit contre endroit

Coudre les 2 sacs ensemble  
En laissant une ouverture

Retourner le sac par  
l'ouverture



Fermer l'ouverture

Faire 2 nœuds aux  
extrémités des bandes

