


## PEINDRE UNE LICORNE EN PAILLETTES

### Matériel:


- Colle à paillettes
- Paillettes
- 1 pinceau
- dessin licorne à imprimer




Mettre de la colle à paillettes  
sur la corne



Étaler la colle à l'aide d'un pinceau



Saupoudrer de paillettes



Enlever l'excédent de paillettes



Refaire les mêmes étapes  
pour le reste des éléments  
du dessin de licorne

