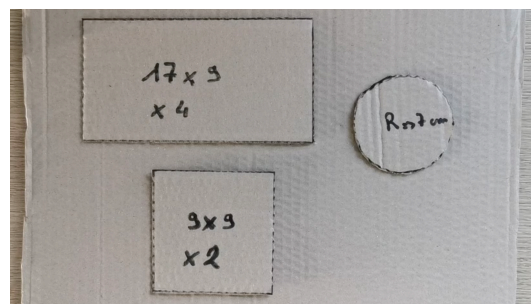


COMMENT FABRIQUER LE MARTEAU DE THOR EN CARTON

Matériel :


- carton
- rouleau vide d'essuie-tout
- peinture en bombe argent
- ruban marron
- pistolet à colle
- stylo
- ciseaux




Tracer et découper dans le carton les formes ci-dessus



Découper en deux le rouleau d'essuie-tout, rouler-le sur lui-même et coller



Former le marteau en collant les formes ensemble, insérer le manche



Bomber le marteau de peinture



Placer le ruban autour du manche