


J'apprends à dessiner un mouton

Dessine un U pour la tête



Puis ajoute un nuage au-dessus pour faire la laine sur la tête

Ajoute les 2 oreilles, les yeux, le nez et la bouche



POUR LES YEUX


Fais un tout petit rond puis un plus gros autour, à colorier en noir




Dessine un gros nuage pour faire le corps bouclé



Ajoute les 4 pattes, et un dernier petit nuage pour faire la queue



Termine avec les détails :



Les boucles de la laine

et un petit trait pour les sabots !

Tu peux le colorier !

